

Emportez-moi

www.jolimont.be

# Jolimont

## MAGAZINE

Le magazine des hôpitaux de  
**Jolimont \ Lobbes \ Nivelles \ Tubize**

# 05

Sept. \ Nov. 2016



p. 06



p. 14

MUSICOTHÉRAPIE:  
SE PRÉPARER À  
L'ACCOUCHEMENT

NEUROCHIRURGIEN:  
UN SPÉCIALISTE  
DE HAUTE PRÉCISION

p. 08

PLAN MASH:  
UNE ORGANISATION  
MILLIMÉTRÉE



CENTRES HOSPITALIERS  
JOLIMONT ASBL

# Optique Lauwerys

Opticiens diplômés agréés toutes mutuelles



Nos priorités : le rapport qualité prix  
et la satisfaction de nos clients.

Choisir vos lunettes chez Optique Lauwerys,  
c'est vous garantir un label de qualité  
et une sécurité pour votre vision.

Silhouette SERENGETI EYE WEAR LIU·JO DOUCE & GABBANA Pepe Jeans LONDON LANVIN PARIS BOSS HUGO BOSS BVLGARI DIESEL Ray-Ban

Lapperre  
Audition de qualité pour la vie

VARILUX  
Natural Vision. Forever.

La Louvière : Place de la Louve 8 • 064 22 56 46

Jolimont : Hall d'accueil Hôpital • 064 23 35 68

Ouvert du lundi au vendredi de 9h00 à 18h30 - Samedi de 9h00 à 13h00

www.lauwerys.be



Madame, Mademoiselle, Monsieur,

La démarche d'accréditation que nous avons lancée en 2015 et à laquelle nous travaillons, a mis en avant le dynamisme de nos équipes et la volonté d'avancer dans l'amélioration continue de la qualité. Cette démarche se poursuit et permet de mettre en place des actions concrètes au bénéfice de la qualité des soins et d'une meilleure prise en charge.

Les thématiques abordées dans ce magazine vont dans ce sens. Vous pourrez ainsi constater l'intérêt que les Centres Hospitaliers Jolimont portent à l'innovation médicale en matière de cardiologie, d'imagerie médicale et de chirurgie cardiaque, au bien-être des patients avec la musicothérapie, à la prise en charge de la patiente lors du retour précoce à domicile après un accouchement ou encore à la gestion des situations d'urgence.

**NOUS METTONS EN PLACE DES ACTIONS CONCRÈTES AU BÉNÉFICE DE LA QUALITÉ DES SOINS ET D'UNE MEILLEURE PRISE EN CHARGE**

Nous nous arrêterons aussi sur le métier de neurochirurgien et vous présenterons la chirurgie de la colonne, une technique de haute précision.

Enfin, nous vous donnerons quelques bons conseils pour vous préparer à l'hiver, entre autres via votre alimentation.

Merci encore pour votre confiance sans cesse renouvelée et bonne lecture.

**Pascal Graux,**

Directeur Général et  
Administrateur Délégué des  
Centres Hospitaliers Jolimont



## Sommaire 05

### 04 NEWS

### 05 EN IMAGES

La circulation extra-corporelle, un circuit sanguin artificiel

### 06 ZOOM

Quand la musique prépare à l'accouchement

### 08 DOSSIER

08 \ Dans les coulisses d'un plan MASH

10 \ Et après le plan MASH, que se passe-t-il?

### 12 PAS À PAS

Maternité: de la grossesse au retour précoce à domicile

### 14 INTERVIEW

Neurochirurgien: un spécialiste de haute précision

### 16 6 HABITUDES À PRENDRE D'ICI L'HIVER

Prêt à affronter les maux hivernaux?



## JOLIMONT MAGAZINE

est une publication de l'asbl Centres Hospitaliers Jolimont

Conception et réalisation ViVio \ Rue Rodenbach, 70 \ 1190 Forest \ Internet: www.vivio.com \ E-mail: info@vivio.com \ Tél.: +32 2 640 49 13 \ Fax: +32 2 640 97 56 \ Editeur responsable Pascal Graux \ Centres Hospitaliers Jolimont asbl \ Rue Ferrer, 159 \ 7100 Haine-Saint-Paul \ Tél.: +32 64 23 40 08 \ Fax: +32 64 23 36 94 \ Rédacteur en chef Delphine Deneufbourg \ Responsable Communication et Relations Publiques \ E-mail: communication@jolimont.be \ Coordination de la rédaction Lauranne Garitte \ E-mail: lg@vivio.com \ Secrétariat de rédaction Claudine De Kock \ Rédaction Thomas Coucq, Barbara Delbrouck, Lauranne Garitte, Hugues Henry \ Maquette Marie Bourgois \ Mise en page Marie Bourgois \ Photos Alicia Alongi, Coralie Cardon, Thomas Coucq, Manon Dieu, Getty Images \ Régie publicitaire Florence Constant \ Tél.: +32 2 533 94 20 \ Mobile: +32 495 543 023 \ E-mail: fc@vivio.com \ Impression Artoos \ Trimestriel \ Tirage 12.000 exemplaires

Les articles, opinions, dessins et photos contenus dans le magazine le sont sous la seule responsabilité de leurs auteurs. Tous droits de traduction, d'adaptation et de reproduction réservés pour tous pays. La publicité est indépendante du contenu rédactionnel. L'asbl Centres Hospitaliers Jolimont n'est pas responsable du choix des annonceurs présents dans le magazine.





## UN PROJET BIEN-ÊTRE AVEC «TIPI DANS LES ÉTOILES»

Un partenariat entre l'hôpital de Jolimont et l'association «Tipi dans les étoiles» a permis de lancer un projet bien-être pour nos patients. Celui-ci offre des séances de massage, de bain, d'aromathérapie et de réflexologie plantaire aux personnes soignées en hématologie et en oncologie.

Ce projet est une des nombreuses initiatives soutenues par «Tipi dans les étoiles». Leur but est de soutenir et d'aider les patients souffrant d'un cancer, et de récolter des fonds pour financer la recherche via l'organisation ou la participation à des événements. \

Pour plus d'infos: [www.tipidanslesetoiles.be](http://www.tipidanslesetoiles.be)



## PATIENTS ET SOIGNANTS, PARTENAIRES DE VOTRE SÉCURITÉ

Une campagne d'information et de sensibilisation est lancée pour améliorer le partenariat entre les soignants et les patients autour de la sécurité de ces derniers.

Lors de votre hospitalisation, quatre thématiques seront régulièrement rappelées tant par les équipes que via des outils de communication:

- ▶ votre identité est votre passeport pour des soins sécurisés. Tout au long de votre séjour, le bracelet d'identification est votre protection. Gardez-le jusqu'à votre sortie. Au besoin, demandez qu'il soit remplacé. Une bonne identification garantit le bon soin au bon patient. Ne vous étonnez donc pas si le personnel vérifie régulièrement votre nom, prénom et date de naissance;
- ▶ une bonne hygiène des mains est un bon moyen de prévenir les infections;
- ▶ soyez acteur de la sécurité de vos médicaments et n'hésitez pas à nous poser des questions sur vos médicaments;
- ▶ ensemble évitons les chutes grâce à l'aménagement adéquat de votre environnement. \

## UNE CLINIQUE DE LA FERTILITÉ NAÎT À L'HÔPITAL DE NIVELLES

En réflexion depuis deux ans, le développement de la Clinique de la Fertilité s'inscrit dans la prise en charge de la procréation médicale assistée (PMA). Chaque année, entre 50 et 100 patientes se rendent à l'hôpital de Nivelles pour une demande de PMA. Le suivi de cycle était déjà assuré dans cet hôpital, mais les patientes étaient dirigées vers d'autres hôpitaux de la région pour certaines étapes de la PMA. Aujourd'hui, une collaboration avec le Chirec permet aux patientes d'être suivies à l'hôpital de Nivelles pour la majorité de la prise en charge. \



# LA CIRCULATION EXTRACORPORELLE, UN CIRCUIT SANGUIN ARTIFICIEL

## LA CIRCULATION EXTRACORPORELLE (CEC)

remplace le fonctionnement du cœur et des poumons le temps de certaines opérations chirurgicales cardiaques.

### ► LA SEULE ECMO DU HAINAUT : À JOLIMONT!

DEPUIS TROIS ANS, L'HÔPITAL DE JOLIMONT POSSÈDE UN APPAREIL DE CEC PORTABLE UTILISÉ DANS DES CAS TRÈS PARTICULIERS POUR TRANSPORTER CERTAINS PATIENTS AU SEIN DE L'HÔPITAL, MAIS AUSSI ENTRE LES HÔPITAUX. GRÂCE À CE SYSTÈME APPELÉ ECMO TRANSPORTABLE (OXYGÉNATION PAR MEMBRANE EXTRACORPORELLE), L'ÉQUIPE DES SOINS INTENSIFS PEUT SE RENDRE DANS UN AUTRE HÔPITAL POUR PRENDRE EN CHARGE UN PATIENT NÉCESSITANT UNE ASSISTANCE CIRCULATOIRE, ET LE RAMENER À L'HÔPITAL DE JOLIMONT SOUS ASSISTANCE. JOLIMONT EST LE SEUL HÔPITAL DU HAINAUT À POSSÉDER CET APPAREIL.

### EN BREF

#### UNE OPÉRATION DE ROUTINE

La CEC est indissociable de la chirurgie cardiaque. Depuis que le Service de Chirurgie Cardiaque est né à l'hôpital de Jolimont, en 1989, la CEC existe. Les chirurgiens recourent à cette technique quotidiennement pour toutes les opérations qui nécessitent d'arrêter les battements cardiaques le temps de l'intervention. Un geste de routine, donc!

#### UNE MACHINE, TROIS PARTIES

La circulation extracorporelle est un circuit artificiel composé de plusieurs tuyaux (canules) permettant de «se brancher» sur la circulation sanguine du patient, et de trois parties principales:

- une pompe artérielle jouant le rôle du ventricule gauche et assurant le débit ainsi que la pression sanguine,
- un oxygénateur qui assure l'oxygénation du sang,
- un échangeur thermique qui fait varier la température du sang injecté au malade.



La circulation extracorporelle (CEC) est une technique utilisée en chirurgie cardiaque, qui permet d'assurer, de manière artificielle, la circulation et l'oxygénation du sang à la place du cœur et des poumons, principalement pendant une opération à cœur ouvert. Via de fins tuyaux en plastique (des canules), le sang veineux est collecté dans l'oreillette droite

du cœur. Il passe ensuite dans un appareil d'oxygénation qui joue le rôle de poumon. Ce sang oxygéné est enfin réinjecté via une pompe dans le réseau artériel du patient. Durant ce processus, la température sanguine est maintenue grâce à un dispositif thermique. \



# QUAND LA PRÉPARE À



6

## ► NOUVEAU À JOLIMONT

LA MUSICOTHÉRAPIE, SURTOUT UTILISÉE EN PSYCHIATRIE AVEC DES PATIENTS PRÉSENTANT DES PROBLÈMES RELATIONNELS, S'OUVRE À D'AUTRES SPÉCIALITÉS, COMME LA MATERNITÉ. LA FUTURE MAMAN Y APPREND À SE DÉTENDRE ET À MIEUX APPRÉHENDER LA DOULEUR.

**DEPUIS JANVIER 2016**, l'hôpital de Jolimont propose des consultations de musicothérapie dans son Service de Maternité. Une grande première puisque **Gaëlle Michotte** est l'une des seules sages-femmes musicothérapeutes de Belgique.

## UN MEILLEUR ÉTAT PHYSIQUE, ÉMOTIONNEL, MENTAL ET SOCIAL

Généralement, à 24 semaines, un bébé entend. Dans le ventre de sa mère, il baigne dans un environnement sonore constitué des mouvements corporels, du rythme cardiaque et de la respiration de la maman, ainsi que de tous les bruits extérieurs (la voix du père, de la fratrie, etc.). Ainsi, **chaque enfant naît avec son propre «vécu» lié aux sons qui l'ont entouré**, et aura donc une identité sonore particulière. Gaëlle Michotte, sage-femme à l'hôpital de Jolimont a décidé, il y a deux

ans, de suivre une formation de musicothérapie pour préparer, grâce à la musique, la future maman et son bébé au grand jour de l'accouchement. Basée sur le son, la musique et le mouvement, **la musicothérapie est une discipline qui vise à améliorer l'état physique, émotionnel, mental et social des individus.**

## DES CONSULTATIONS ADAPTÉES

Dans le cabinet de Gaëlle Michotte, quelques instruments de musique inconnus traînent sur une table, tels qu'un lithophone



# MUSIQUE L'ACCOUCHEMENT

SI LE BÉBÉ  
A ÉTÉ HABITUÉ  
À DES SENSATIONS  
SONORES,  
LORSQU'IL NAÎTRA,  
IL SE SENTIRA  
DAVANTAGE  
EN SÉCURITÉ

(un instrument formé de pierres sonores) ou un tambour d'océan (qui imite le son de la mer). «Dans certains cas, la femme joue de ces instruments», explique la sage-femme, «mais pas toujours. La séance de musicothérapie peut aussi être réceptive (voir ci-contre). En tant que musicothérapeutes, nous nous adaptons toujours aux besoins et aux envies de la future maman.» Lors d'une consultation dite «réceptive» de 45 minutes, la musicothérapeute lui fait écouter deux morceaux de musique. Allongée, les yeux fermés, la femme se concentre sur ses sensations et celles de son bébé. La sage-femme entame ensuite une discussion avec la future maman à propos des images auxquelles la musique lui a fait penser. Une consultation active laisse quant à elle moins de place à la parole. L'expression se fait par des instruments de musique ou par la chanson. Vient ensuite aussi le temps de la discussion.

## CRÉER UN ENVIRONNEMENT RASSURANT PAR LA MUSIQUE

«L'objectif de la musicothérapie n'est pas d'apprendre à jouer d'un instrument», souligne Gaëlle Michotte, «mais d'utiliser les instruments pour mieux appréhender ses émotions». Les séances offrent des clés qui peuvent aider pour le jour de l'accouchement, comme la création d'un CD que les femmes enceintes peuvent passer le jour J. «Cette musique contribue à créer un environnement rassurant à l'hôpital le jour de l'accouchement, à la fois pour l'enfant et pour la future maman. Habitué à certaines sensations sonores, le bébé se sentira davantage en sécurité lorsqu'il naîtra», ajoute la sage-femme.

## MOINS DE STRESS, MOINS DE DOULEUR

La musicothérapie durant la grossesse comporte bien d'autres bienfaits. Elle permet d'entrer en contact autrement qu'avec la parole, avec son bébé et, parfois aussi en compagnie du papa. Tous les stimuli présents lors de la croissance du fœtus contribuent également au développement des sens ainsi que du système nerveux du futur bébé. Enfin, le jour de l'accouchement, et grâce aux séances préalables, la musique contribue à réduire l'anxiété et à soulager la douleur. Au contact de la musique, la future maman est apaisée et détendue. Le stress et la peur de mettre au monde sont moins importants. Et la douleur, en partie provoquée par ce stress, est atténuée par la musique. Exemple à l'appui: «J'ai assisté à l'accouchement d'une mère musicienne», raconte la sage-femme. «Le jour J, avec son mari, ils avaient apporté un CD de musiques qu'ils appréciaient. L'ambiance était tout à fait unique et apaisante. Grâce à la musique, le couple est parvenu à créer une bulle sécurisante dans la salle d'accouchement.»



POUR UNE CONSULTATION  
contactez le secrétariat  
du bloc d'accouchement de  
Jolimont: 064 23 36 50.

## DEUX MÉTHODES

À l'hôpital de Jolimont, la musicothérapie est proposée aux futures mamans. Mais cette discipline est aussi indiquée pour soigner des patients présentant des troubles relationnels (schizophrénie, autisme) ou des personnes atteintes de la maladie de Parkinson, de démence ou de dépression. Dans tous les cas, selon la personnalité du patient et sa pathologie, le thérapeute peut utiliser deux méthodes différentes.

### LA MUSICOTHÉRAPIE ACTIVE

Elle est axée sur les productions sonores ou sur le travail de la voix. Le patient chante, improvise avec des instruments de musique, compose des chansons ou exécute des mouvements rythmiques au son de la musique. Il s'agit d'une réelle expression par le biais de la musique ou du son. Ces exercices permettent au patient d'acquiescer une meilleure connaissance de son corps et une meilleure maîtrise de sa relation aux autres.

### LA MUSICOTHÉRAPIE RÉCEPTIVE OU PASSIVE

Elle consiste à faire écouter au patient un programme sonore établi après un entretien psychologique et un test de réceptivité musicale. Ces sons stimulent l'énergie créative, aident à accroître la concentration et la mémoire, améliorent les états d'angoisse, d'anxiété, de nervosité ou d'insomnie et font surgir des émotions.

**LE PLAN MASH** est le plan de Mise en Alerte des Services Hospitaliers. Il est déclenché suite à une catastrophe interne ou externe à l'hôpital. S'ensuit une cascade de décisions et d'actions confiées à certains membres du personnel. Explications et reportage à Nivelles.



# DANS LES COULISSES D'UN PLAN MASH

## ▶ À CHAQUE HÔPITAL SES RESPONSABLES

AU SEIN DU GROUPE JOLIMONT, CHAQUE HÔPITAL A DÉSIGNÉ DES RESPONSABLES DU PLAN MASH. DE GAUCHE À DROITE: ÉRIC HUSSON, INFIRMIER RESPONSABLE DU SERVICE D'URGENCE DE L'HÔPITAL DE JOLIMONT; LE DR FRANÇOIS-XAVIER LENS, MÉDECIN RESPONSABLE DU SERVICE D'URGENCE DE L'HÔPITAL DE JOLIMONT; NICOLAS DHOOGHE, INFIRMIER ET COORDINATEUR ADJOINT DU PLAN MASH À L'HÔPITAL DE NIVELLES.



## FAIRE FACE À UN AFFLUX MASSIF DE VICTIMES

Le 22 mars dernier, les hôpitaux de Nivelles et de Jolimont ont déclenché le plan MASH. Finalement, aucune victime des attentats de Bruxelles n'a été acheminée jusqu'à ces hôpitaux. Pourtant, les Centres Hospitaliers Jolimont étaient prêts à réagir. Qu'est-ce qu'un plan MASH? Comment se déroule-t-il? Qui prend les décisions? Un plan MASH (Mise en Alerte des Services Hospitaliers) est un plan d'action élaboré afin que les hôpitaux puissent mieux faire face à un afflux massif de victimes d'une catastrophe interne ou externe à l'hôpital. En prévision de ce plan, chaque hôpital définit sa capacité d'accueil réflexe, c'est-à-dire le nombre et le type de patients qu'il est capable d'accueillir en urgence, et communique cette information à la centrale téléphonique 112.



## UN PLAN CATASTROPHE GÉNÈRE UN PLAN MASH

«Toutes les semaines, il y a un plan catastrophe, mais pas forcément un plan MASH. Il faut bien distinguer les deux», soulignent Éric Husson, infirmier responsable du Service d'Urgence de l'hôpital de Jolimont, et le Dr Lens, médecin responsable du Service d'Urgence de l'hôpital de Jolimont.

▶ Un plan catastrophe (ou plan d'urgence collective) est déclenché par la centrale 112 lorsqu'un événement implique plus de cinq blessés graves ou plus de dix victimes toute gravité confondue, ou bien lorsqu'un événement est susceptible de provoquer un grand nombre de victimes. Ce plan catastrophe peut être communal, provincial ou national.

## TRAITEMENT

### POUR UNE BONNE PRISE EN CHARGE DES VICTIMES

Une fois arrivées au Service d'Urgence, les victimes sont triées selon quatre critères bien précis:

**T1:** le pronostic vital est engagé, une prise en charge immédiate est nécessaire;

**T2:** le pronostic vital est engagé dans l'heure, une surveillance rapprochée mais non continue est nécessaire;

**T3:** les patients sont légèrement blessés. Ils sont orientés vers les locaux de consultation;

**T4:** les patients sont impliqués dans l'événement mais ne sont pas blessés.





#### ► UNE FICHE DE PROCÉDURE À RESPECTER

«LORSQUE L'ENSEMBLE DES SERVICES HOSPITALIERS EST IMPLIQUÉ, IL Y A RAPIDEMENT UNE DÉSORGANISATION ET UNE PARALYSIE PROLONGÉE DE L'ACTIVITÉ HOSPITALIÈRE», NOTE NICOLAS DHOOGHE, COORDINATEUR ADJOINT DU PLAN MASH À L'HÔPITAL DE NIVELLES. C'EST POURQUOI, CHAQUE CATÉGORIE DE PERSONNEL REÇOIT SA FICHE DE PROCÉDURE QU'IL DOIT RESPECTER.

- Un plan MASH est quant à lui déclenché consécutivement à un plan catastrophe, lorsque la centrale 112 juge indispensable que les hôpitaux montent en puissance pour accueillir cet afflux de victimes. «Dans les Centres Hospitaliers Jolimont, la base des plans MASH est commune, mais certains éléments (comme la capacité d'accueil) différent», note Nicolas Dhooghe, coordinateur adjoint du plan MASH à l'hôpital de Nivelles. Quant à la catastrophe, il peut s'agir d'un incendie, d'une explosion, d'une inondation, d'un accident de train ou de la route, d'un incident lors de manifestations, d'un acte terroriste, etc.

## UNE MONTÉE EN PUISSANCE INSTANTANÉE

Prenons un exemple. Vous êtes témoin d'un accident de car sur l'autoroute. Première (bonne) réaction: vous appelez le 112 et évaluez le nombre et l'état des victimes. Si le bilan dépasse les 5 blessés graves ou 10 blessés toute gravité confondue, la centrale 112 déclenche le plan catastrophe. 3 SMUR (Structures Mobiles d'Urgence et de Réanimation) et 5 ambulances sont envoyées sur les lieux et mettent en place un PMA (Poste Médical Avancé). Si le bilan des victimes est conséquent, la centrale 112 met en alerte les hôpitaux proches de l'événement pour qu'ils se préparent à un afflux massif de victimes. En fonction de la phase de mise en alerte (voir ci-contre), l'hôpital monte ensuite progressivement en puissance.

# LE SERVICE D'URGENCE EST LE CHEF D'ORCHESTRE POUR LES VICTIMES, ET LA CELLULE DE COMMANDEMENT ET DE COORDINATION POUR LE PERSONNEL DE L'HÔPITAL

## CHACUN REMPLIT SON RÔLE

Les victimes arrivent au Service d'Urgence. En collaboration avec le Service Administratif, le personnel médical trie les patients selon quatre types d'urgence (voir ci-contre). Les infirmiers et médecins prodiguent les premiers soins sur les brancards disposés dans le couloir du Service d'Urgence. Ensuite, chaque membre du personnel remplit le rôle qui lui a été assigné sur sa fiche de procédure. «Le Service d'Urgence est le chef d'orchestre pour les victimes, et la Cellule de Commandement et de Coordination pour le personnel de l'hôpital», résume Nicolas Dhooghe. La phase aiguë du plan MASH s'étale sur plusieurs jours durant lesquels chaque décision est prise rapidement, mais de façon réfléchie, dans un but ultime: prodiguer les meilleurs soins aux victimes. ↘



## LES 4 PHASES DU PLAN MASH

### PHASE 1: PRÉ-ALERTE

L'hôpital, prévenu par le 112, se prépare à recevoir un nombre de patients, défini à l'avance. La Cellule de Coordination et de Commandement (CCC) ainsi que les membres du personnel présents sont prévenus. Les responsables des services aigus (Urgence, bloc opératoire, Soins Intensifs, Radiologie et laboratoire) se mettent en route vers l'hôpital.

### PHASE 2: DÉPLOIEMENT LIMITÉ DU PLAN MASH

La centrale 112 confirme que des victimes vont arriver à l'hôpital. La chaîne de rappels commence afin d'augmenter les effectifs et la capacité d'accueil des Services d'Urgence et des Soins Intensifs. Des blocs opératoires sont libérés. Le reste de l'hôpital continue à fonctionner normalement.

### PHASE 3: DÉPLOIEMENT DU PLAN MASH

Certaines victimes sont arrivées. Une deuxième vague peut encore débarquer. La CCC élargit les rappels de personnel à toutes les disciplines de l'hôpital en fonction des besoins des victimes. Un psychiatre vient en aide aux victimes et à leurs familles.

### PHASE 4: GESTION DU PLAN MASH

Certaines consultations et opérations qui ont été annulées durant la phase aiguë du plan MASH sont reprogrammées. La CCC rappelle le personnel supplémentaire si nécessaire, impliquant des allongements d'horaires de travail, des rappels de personnel en congé ou des réaffectations.



# ET APRÈS LE PLAN MASH, QUE SE PASSE-T-IL?

10

**LE PLAN MASH EST TERMINÉ** quand l'ensemble de l'hôpital reprend son fonctionnement normal. Mais quelles sont les implications d'un tel plan dans les différents services?

Dès que l'hôpital passe en phase 2 du plan MASH, des consultations ou des opérations peuvent être annulées. Première mission pour le secrétariat médical, dès que la phase aiguë du plan MASH est terminée: reprogrammer ces rendez-vous. «Parfois, la direction décide d'élargir les plages de consultation pour rattraper les retards», ajoute Nicolas Dhooghe, Coordinateur adjoint du plan MASH à l'hôpital de Nivelles.

## DÉBRIEFER POUR AMÉLIORER

L'autre priorité est de débriefer. Quelques jours après la catastrophe, les différents services réunissent leur personnel pour un premier débriefing. «Chacun y livre son ressenti et partage son expérience. C'est important d'en discuter avec des collègues qui ont vécu différemment les événements», note Nicolas Dhooghe. Un second débriefing a lieu deux ou trois mois après, avec la Cellule de Coordination et de Commandement ainsi qu'avec le Comité Permanent de chaque hôpital. Ils analysent les événements et les réactions du personnel, et proposent des améliorations du plan MASH.

\\ **C'EST IMPORTANT  
DE DISCUTER AVEC  
DES COLLÈGUES  
QUI ONT VÉCU  
DIFFÉREMMENT LES  
ÉVÉNEMENTS** \\\

## UN SUIVI PSYCHOLOGIQUE POUR LE PERSONNEL

Durant le temps que dure le plan MASH, une aide psychologique est apportée aux victimes et à leur famille. Une fois ce délai passé, le personnel qui en ressent le besoin est invité à consulter la cellule psychologique mise à disposition dans chaque hôpital. \\\

## FORMATIONS

### DANS L'HÔPITAL

Depuis plus de deux ans, des formations sont proposées aux membres du personnel dans les Centres Hospitaliers Jolimont. Une fois par mois au minimum, des séances sont proposées à tous les services (paramédical, médical, administratif, technique).

### HORS DE L'HÔPITAL

En Belgique francophone, deux cours de médecine de catastrophe sont dispensés à l'École de Santé Publique de l'ULB. Ces huit séances d'une journée sont ouvertes entre autres aux infirmiers, ambulanciers et médecins.

## DES EXERCICES PRATIQUES

Chaque année, les hôpitaux sont chargés d'organiser un exercice pratique du plan MASH. À l'hôpital de Nivelles, celui-ci aura lieu en octobre 2016. Aux hôpitaux de Lobbes, Tubize et Jolimont, le prochain exercice est prévu en 2017.

## Profitez de la vie, Vitatel veille sur vous !

Vous vivez seul(e) à la maison ou votre conjoint(e) doit s'absenter ? De jour comme de nuit, nous sommes à vos côtés. Malaise, chute, intrusion, prise de médicaments ou tout simplement besoin d'un contact ? **Vitatel est là quand vous en avez besoin car la télé-assistance, c'est notre métier.**



Contactez-nous !

078 15 12 12  
[www.vitatel.be](http://www.vitatel.be)



Partenaire Mutualité chrétienne

## TITRES-SERVICES Spécialiste Textile d'équitation

Binche - Seneffe - Morlanwelz - Manage - Leval et environs



# TOUTNET

- **Nettoyage à sec WASHSEC**  
entre 24 et 48h

9, rue Arthur Warocqué à Morlanwelz

- **Salon Lavoir WASHNET**

164, route de Charleroi à Leval

- **Salon Lavoir LUDONET**

138, rue Zéphirin Fontaine à Binche

- **Centrale de repassage**

- **Prise et remise à domicile pour tous nos services**



**TÉL. 064/84.80.92 - GSM 0493/24.34.67**



**APRÈS LEUR ACCOUCHEMENT**, les mamans quittent désormais l'hôpital un peu plus tôt... Heureusement, un projet de prise en charge a été mis en place dans les maternités de Jolimont, Lobbes et Nivelles pour que ce retour à domicile se passe dans les meilleures conditions!

# MATERNITÉ: DE LA GROS PRÉCOCE À DOMICILE

12



## DIAGNOSTIC DE GROSSESSE

**H**ourra, vous êtes enceinte! La première étape est d'aller consulter votre gynécologue. Lorsque celui-ci établit votre diagnostic de grossesse, il crée une «fiche de liaison», un fichier informatique hébergé sur le réseau des Centres Hospitaliers Jolimont. Il y indique tous vos antécédents, vos résultats de prise de sang... À chacun de vos rendez-vous lors des 9 prochains mois, il y compilera toutes les informations relatives au suivi de votre grossesse. Ce document informatique servira d'outil de communication pour tous vos soignants: gynécologue, pédiatre, sages-femmes... \\



## CONSULTATIONS PRÉNATALES

**E**n plus du suivi chez votre gynécologue, les maternités de Jolimont, Lobbes et Nivelles recommandent 4 consultations prénatales chez une sage-femme. Objectif: vous accompagner tout au long de votre grossesse et vous informer un maximum en amont sur les soins à prodiguer à votre bébé. L'idéal est de prendre rendez-vous avec une sage-femme libérale, qui pourra aussi venir chez vous après la naissance. La quatrième consultation doit par contre être réalisée chez une sage-femme de la maternité. Celle-ci vérifiera que vous serez bien entourée lors de votre retour à la maison et vous donnera des conseils. \\



## VOTRE PASSAGE À LA MATERNITÉ

**À** la maternité, vous êtes prise en charge par les médecins et les sages-femmes de l'hôpital. Le jour de la naissance, la sage-femme de la maternité prévient votre sage-femme libérale afin d'organiser le retour à la maison. Elle vérifie qu'elle est disponible pour passer chez vous à votre retour à domicile et elle fixe les rendez-vous. Le jour de la sortie, le gynécologue et le pédiatre passent vous examiner. S'ils estiment que votre bébé et vous êtes en bonne santé, vous rentrez à la maison! Le compte rendu de votre accouchement et de votre séjour sont ajoutés à votre fiche de liaison. \\



### ► QUAND POURREZ-VOUS QUITTER L'HÔPITAL?

SI LE GYNÉCOLOGUE ET LE PÉDIATRE ESTIMENT QUE TOUT VA BIEN, VOUS QUITTEREZ L'HÔPITAL 48 HEURES APRÈS LA NAISSANCE OU 72 HEURES EN CAS DE CÉSARIENNE. DE RETOUR À LA MAISON, VOUS SEREZ ENCADRÉE PAR UNE SAGE-FEMME LIBÉRALE, QUI PASSERA CHEZ VOUS AU MOINS DEUX FOIS APRÈS L'ACCOUCHEMENT. VOUS POUVEZ AUSSI TOUJOURS COMPTER SUR VOTRE MÉDECIN TRAITANT ET VOTRE PÉDIATRE.



### POUR PLUS D'INFORMATIONS SUR LE RETOUR PRÉCOCE À DOMICILE

Maternité de Jolimont: 064 23 34 86  
Maternité de Lobbes: 071 59 93 31  
Maternité de Nivelles: 067 88 53 60

# RESSE AU RETOUR

## TÉMOIGNAGE

Pauline Wargnies \ Coordinatrice du projet «retour précoce à domicile»

### POURQUOI AVOIR MIS EN PLACE LE RETOUR PRÉCOCE À DOMICILE?

Il faisait suite à la réforme du financement des hôpitaux, qui incitait les maternités à ne pas dépasser 3 jours d'hospitalisation après l'accouchement, sous contrainte financière.

Pour que cela se passe dans les meilleures conditions, nous avons mis au point un projet de prise en charge. Celui-ci organise la collaboration entre les différents soignants grâce à une «fiche de liaison» informatique et vise à s'assurer que la maman peut compter sur un réseau de soutien, lors de son retour à domicile. Malgré la suspension, en juin, de cette contrainte par notre ministre de la Santé Maggie De Block, l'institution a souhaité poursuivre l'encadrement des jeunes mamans par la collaboration avec le réseau à domicile. Les premiers mois d'expérience nous ont montré son importance.

### COMMENT RÉAGISSENT LES MAMANS FACE À CE RETOUR PRÉCOCE?

Les mamans se sentent souvent seules et abandonnées lorsqu'elles rentrent chez elles. Mais grâce au soutien du réseau de soins à domicile, elles en découvrent certains avantages. Les conseils sont adaptés à leur environnement: on peut leur apprendre par exemple à donner un bain au bébé dans leur propre salle de bain ou encore à allaiter dans leur fauteuil. En outre, le père et la fratrie peuvent prendre leur place au sein de la maison et participer à l'arrivée du nouveau-né.



### VISITES D'UNE SAGE-FEMME À DOMICILE

Le lendemain et le surlendemain de votre retour à domicile, la sage-femme libérale passe chez vous. Lors de ces deux visites, elle suit votre évolution ainsi que celle de votre bébé (poids, tests, prises de sang...). Elle vous donne des conseils pour vous occuper du bébé (toilette, soins du cordon, allaitement...) et répond à toutes vos interrogations. Elle complète votre fiche de liaison avec vos paramètres et ceux de votre bébé. Les services de maternité et de pédiatrie restent disponibles 24 heures sur 24, 7 jours sur 7 pour répondre aux questions de la sage-femme ou pour prendre le relais en cas de problème. \

### CONSULTATIONS CHEZ LE GYNÉCOLOGUE ET LE PÉDIATRE

Comme c'était le cas avant, le pédiatre revoit l'enfant 4 à 6 jours après la naissance et le gynécologue revoit la maman dans les 4 semaines. Ils peuvent consulter la fiche de liaison complétée par la sage-femme pour connaître l'évolution du bébé et de la maman depuis leur sortie de l'hôpital. Lors de sa consultation, le gynécologue clôture la fiche de liaison, qui est ensuite envoyée par courrier au médecin traitant. Celui-ci peut ainsi disposer de toutes ces informations, qui pourront lui être utiles pour le suivi de la maman et du bébé. \



# NEUROCHIRURGIEN: UN PRÉCISION



**LE REGARD PLONGÉ DANS UN MICROSCOPE,** les neurochirurgiens opèrent certaines des zones les plus fragiles de notre corps. Un travail d'orfèvre qui exige une maîtrise parfaite de techniques de pointe. Les explications du **Dr Maxime Delavallée**, Chef du Service de Neurochirurgie à l'hôpital de Jolimont.

## QUELLE EST LA SPÉCIFICITÉ DU MÉTIER DE NEUROCHIRURGIEN?

**Dr Maxime Delavallée** «Nous intervenons sur des zones particulièrement sensibles du corps humain, comme le cerveau qui est un organe très fragile. Et une éventuelle petite erreur de quelques millimètres peut être lourde de conséquences. La précision du geste doit donc être irréprochable!»

## VOUS UTILISEZ D'AILLEURS DIFFÉRENTES AIDES POUR ÊTRE LE PLUS PRÉCIS POSSIBLE?

**Dr M. D.** «Oui! Nous travaillons la plupart du temps avec un microscope opératoire qui nous permet d'avoir une vision extrêmement fine de la zone sur laquelle nous opérons. Nous disposons également d'un système de neuronavigation. Il s'agit d'une sorte de GPS qui indique en temps réel notre position dans le cerveau. Cet outil nous permet aussi d'afficher directement dans notre microscope opératoire des informations précises que nous avons préparées avant l'intervention, des images d'IRM (imagerie par résonance magnétique) ou des repères indiquant des zones à éviter, par exemple.»

## DE GRANDS PROGRÈS

### CHIRURGIE DE LA COLONNE: PLUS PERFORMANTE

Le neurochirurgien est également le spécialiste qui opère la colonne vertébrale, en cas de hernies discales, de canal lombaire étroit, de fractures de la colonne, etc.

Des progrès importants ont été réalisés dans ce domaine ces dernières années. Les techniques chirurgicales sont d'ailleurs de moins en moins agressives, notamment pour les muscles qui soutiennent la colonne. Un exemple? Auparavant, le chirurgien pratiquait de grandes incisions et décollait ces muscles pour arriver à la zone opératoire. Désormais, il ne réalise plus que quelques petites incisions – parfois moins de 1 cm – pour passer à travers les muscles et éviter de les endommager.

2001

Diplômé de médecine à l'UCL.

2007

Il obtient sa spécialisation en neurochirurgie et est engagé à l'hôpital de Jolimont et aux Cliniques universitaires Saint-Luc.

2015

**Juin**  
Il devient chef de Service de Neurochirurgie.



# SPÉCIALISTE DE HAUTE

## LA NEUROCHIRURGIE NE SE LIMITE PAS AU CERVEAU. DANS QUELS CAS PEUT-ON FAIRE APPEL À VOUS?

**Dr M. D.** «La neurochirurgie est la chirurgie du système nerveux central, c'est-à-dire le cerveau et la moelle épinière, et du système nerveux périphérique, c'est-à-dire les nerfs, (voir encadré). Nous pouvons donc intervenir:

- ▶ pour enlever des tumeurs situées dans le cerveau, la moelle épinière ou sur les nerfs;
- ▶ pour les problèmes de la colonne vertébrale, des hernies discales, par exemple (voir encadré);
- ▶ en cas de traumatismes crâniens ou de la colonne vertébrale;
- ▶ pour opérer des anomalies vasculaires comme des anévrismes touchant des artères irriguant le cerveau, par exemple;
- ▶ etc.»

## AU QUOTIDIEN EN QUOI CONSISTE VOTRE TRAVAIL?

**Dr M. D.** «Nous ne sommes en salle d'opération que deux jours par semaine en moyenne. Nous consacrons beaucoup de temps à la préparation des interventions, mais aussi aux consultations et au suivi des patients hospitalisés. Rencontrer le patient et l'examiner reste au centre de notre travail. Nous consacrons aussi de plus en plus de temps aux réunions multidisciplinaires, qui rassemblent oncologues, radiologues, anesthésistes, kinésithérapeutes, neurologues...

## NOUS INTERVENONS SUR DES ZONES PARTICULIÈREMENT SENSIBLES DU CORPS HUMAIN!

### ▶ LA BONNE INTERVENTION POUR LE BON PATIENT

«FACE À DES PATIENTS SOUFFRANT DE MAUX DE DOS, UNE PARTIE DE NOTRE TRAVAIL CONSISTE À DÉTERMINER QUI TIRERA RÉELLEMENT DES BÉNÉFICES D'UNE ÉVENTUELLE INTERVENTION», EXPLIQUE LE DR MAXIME DELAVALLÉE. «SI UN PATIENT NE DOIT PAS ÊTRE OPÉRÉ, NOUS LUI PROPOSONS BIEN ENTENDU D'AUTRES SOLUTIONS, NOTAMMENT LA KINÉSITHÉRAPIE.»

Les traitements de certaines pathologies sont complexes. En oncologie, par exemple, il ne suffit pas d'enlever une tumeur. De la radiothérapie ou de la chimiothérapie sont parfois également nécessaires. Il est donc indispensable de coordonner nos efforts pour choisir la meilleure stratégie thérapeutique.»

## CONSACREZ-VOUS ÉGALEMENT UNE PARTIE DE VOTRE TEMPS À LA FORMATION?

**Dr M. D.** «Oui, c'est primordial! En un an ou deux, beaucoup de choses peuvent changer en neurochirurgie: matériel, techniques chirurgicales, techniques d'imagerie qui permettent de mieux planifier une intervention. La formation continue fait donc partie intégrante de notre travail pour rester à la pointe! Nous travaillons de plus en plus en réseau avec d'autres neurochirurgiens. Cela nous permet d'avoir un regard extérieur sur des cas difficiles mais également de collaborer avec des collègues qui se sont hyperspécialisés dans l'un ou l'autre domaine de la neurochirurgie. Nous collaborons désormais avec la Clinique de Gosselies et le CHR Mons-Hainaut et certains d'entre nous gardent une partie de leur activité en milieu universitaire (Cliniques universitaires Saint-Luc).»



### AU PLUS PROCHE DE VOS BESOINS

Les interventions de neurochirurgie ont toujours lieu à Jolimont. Les consultations sont par contre délocalisées pour être les plus proches de vous. Pour contacter les consultations de Neurochirurgie:

Jolimont: 064 23 31 79  
Lobbes: 071 59 93 03  
Nivelles: 067 88 52 33  
Tubize: 02 391 01 30



**LES TEMPÉRATURES BAISSENT** et notre système immunitaire tend à s'affaiblir. Une bonne hygiène de vie est indispensable pour lutter contre les virus de l'hiver. Mais vous pouvez encore faire mieux pour vous prémunir. Voici un plan d'attaque pour vous préparer à la saison froide.

# PRÊT À AFFRONTER LES MAUX HIVERNAUX?

## 1 FAIRE LE PLEIN DE VITAMINES NATURELLES

Les campagnes de sensibilisation vous le rabâchent suffisamment: mangez au moins cinq fruits et légumes par jour. Ils contiennent des vitamines et des minéraux essentiels qui renforcent le système immunitaire. «Optez cependant pour des fruits et légumes de saison», ajoute Morgane Daniel, responsable diététique des Centres Hospitaliers Jolimont. «Une tomate en hiver n'a pas de goût, coûte cher et a un apport nutritionnel moindre qu'en été.» Consommez donc le plus frais possible, afin de profiter d'un maximum de vitamines, et variez! En automne, les pommes, les poires, les raisins, les carottes, les poireaux et les potirons seront vos alliés santé. En hiver, les superstars sont les agrumes (clémentines, oranges, pamplemousses) et les choux (blancs, brocolis, etc.).

## 2 PICORER DES OLÉAGINEUX

Le manque de soleil induit une diminution de la mélatonine dans l'organisme. Cette hormone interviendrait sur le système immunitaire. Quand il y a peu de lumière, vous manquez de cette hormone. C'est pourquoi les diététiciens recommandent de manger durant l'hiver des oléagineux comme des noix de cajou, des graines de tournesol, des noisettes, des amandes, etc. Ils sont riches en tryptophane, un acide aminé qui entre dans la composition de la sérotonine, et de la mélatonine. Et ils sont riches en fibres, en oméga 3, en oméga 6 et en antioxydants. Des nutriments à ne pas négliger durant cette période.

## 3 MANGER DES FRUITS ROUGES ET DE L'AIL

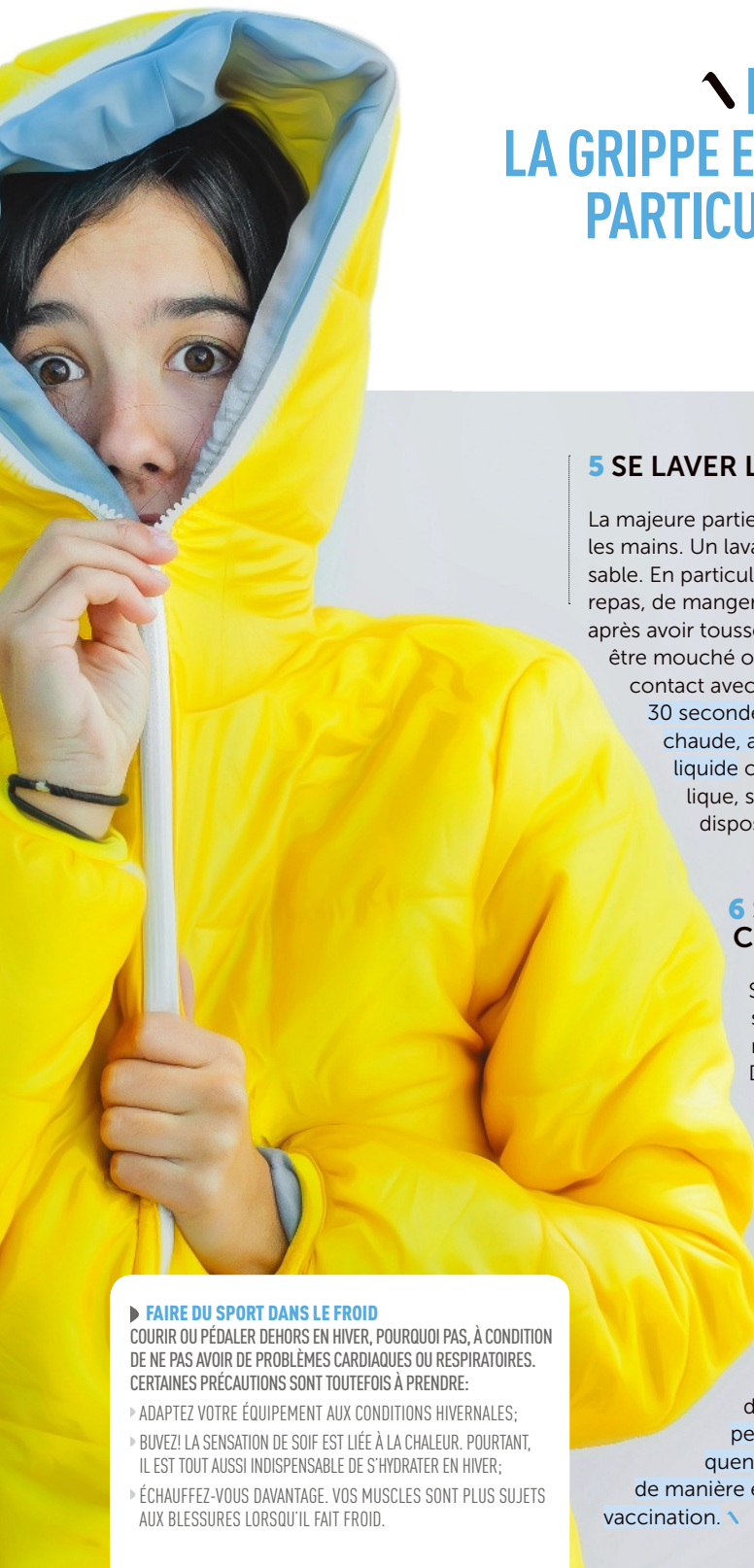
Mieux vaut prévenir que guérir! Et certains aliments détiennent des propriétés méconnues. C'est le cas de l'ail, de l'oignon, du poireau ou de la ciboulette. Consommez-en régulièrement dans vos plats automnaux pour vous aider à prévenir les maux de l'hiver comme l'angine ou la rhinopharyngite. Les fruits rouges, quant à eux, détiennent un pouvoir antioxydant. Or, en période hivernale, le stress oxydatif est également présent. Conséquence: vous êtes plus sujet à développer certaines pathologies. «Pour lutter contre celles-ci», conseille Morgane Daniel, «mangez des fruits rouges congelés (vu que ce n'est pas la saison), comme les grenades et les baies.»

## 4 CONTINUER À BOUGER

«Ce n'est pas parce que c'est l'hiver qu'il faut réduire son activité physique», affirme Baudouin Ghiette, responsable Réadaptation et Kinésithérapie à l'hôpital de Jolimont. «Le secret des bienfaits de l'activité physique, c'est la régularité. Si vous arrêtez de bouger pendant quelques mois, vous perdrez les bénéfices du sport en quelques semaines.» L'idéal est d'effectuer une activité physique au moins un jour sur deux, à raison de 200 minutes par semaine. Mais si c'est moins..., c'est déjà ça! Inscrivez-vous, par exemple, dans un club de sport ouvert toute l'année ou mettez-vous à la course à pied avec un proche.







# LE VIRUS DE LA GRIPPE EST PARFOIS PARTICULIÈREMENT NOCIF

## 5 SE LAVER LES MAINS

La majeure partie des virus se propagent par les mains. Un lavage régulier est indispensable. En particulier avant de préparer un repas, de manger ou de nourrir vos enfants, après avoir toussé ou éternué, après vous être mouché ou encore après avoir été en contact avec une personne malade.

30 secondes suffisent, sous l'eau chaude, avec un savon de préférence liquide ou avec un gel hydro-alcoolique, si vous n'avez pas d'eau à disposition.

## 6 SE FAIRE VACCINER CONTRE LA GRIPPE

Saison froide rime avec saison grippale (généralement de décembre à mars). Durant cette période, le vaccin est primordial, surtout pour les personnes fragilisées, comme les patients souffrant de maladies chroniques respiratoires, cardiaques ou métaboliques..., mais aussi les personnes âgées de plus de 65 ans ou les femmes enceintes au 2<sup>e</sup> ou 3<sup>e</sup> mois de grossesse. La grippe peut avoir de graves conséquences. Autant s'en protéger

de manière efficace grâce à la vaccination. \

### ► FAIRE DU SPORT DANS LE FROID

COURIR OU PÉDALER DEHORS EN HIVER, POURQUOI PAS, À CONDITION DE NE PAS AVOIR DE PROBLÈMES CARDIAQUES OU RESPIRATOIRES. CERTAINES PRÉCAUTIONS SONT TOUTEFOIS À PRENDRE:

- ADAPTEZ VOTRE ÉQUIPEMENT AUX CONDITIONS HIVERNALES;
- BUVEZ! LA SENSATION DE SOIF EST LIÉE À LA CHALEUR. POURTANT, IL EST TOUT AUSSI INDISPENSABLE DE S'HYDRATER EN HIVER;
- ÉCHAUFFEZ-VOUS D'AVANTAGE. VOS MUSCLES SONT PLUS SUJETS AUX BLESSURES LORSQU'IL FAIT FROID.



### LE SAVIEZ-VOUS?

#### GASTRO: L'ÉPIDÉMIE HIVERNALE

C'est souvent durant les mois d'hiver que les gastroentérites surviennent. Le principal responsable est un virus qui se transmet malheureusement facilement.

#### DES RHUMES À RÉPÉTITION

Un manque de fer dans l'organisme peut causer des rhumes à répétition, en particulier chez les enfants. Demandez conseil à votre médecin à ce sujet.

#### LA GELÉE ROYALE, UN STIMULANT GÉNÉRAL

Cette substance, produite naturellement par les abeilles ouvrières, possède différentes propriétés bénéfiques pour la santé et stimulerait le système immunitaire. Riche en vitamines, la gelée royale contient une source importante de vitamine B5 et de nombreux minéraux.

### QUELQUES CHIFFRES

#### POUR UNE BONNE HYGIÈNE DE VIE, IL FAUT...

- pratiquer en moyenne **30 minutes** d'activité physique par jour, soit 200 minutes d'exercices d'endurance d'intensité modérée par semaine;
- boire **1,5 litre** d'eau par jour;
- dormir **7 à 8 heures** par nuit à l'âge adulte;
- chauffer sa maison à **19°C** minimum, **21°C** maximum.



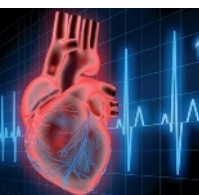

# Le Groupe JOLIMONT, acteur de **votre santé**, partenaire de **votre bien-être**



**Le Groupe Jolimont** est un groupement fort de plus de 5.500 collaborateurs et médecins. Celui-ci fédère un réseau d'institutions qui ont pour but d'établir entre elles diverses formes de solidarité, de partager des compétences, des valeurs humaines, des intérêts scientifiques, de renforcer leur complémentarité en étant actives dans le domaine des soins hospitaliers et ambulatoires ainsi que dans les domaines de l'accueil des enfants, des personnes âgées et de toute personne en difficulté de vie.

Actives dans le Brabant wallon et le Hainaut, les institutions jolimontoises ont pour mission d'accompagner la population dans tout le parcours de vie.

Le Groupe Jolimont, c'est plus de 130 années d'expérience et d'expertise au service de la santé. Avec ses technologies de pointe, son personnel qualifié et ses équipes pluridisciplinaires, c'est tout un réseau tourné vers le développement et l'excellence qui s'ouvre à la population. Sa participation majoritaire dans le **CHR Mons Hainaut** en fait aujourd'hui le premier groupe de santé wallon.



**Aujourd'hui, le Groupe JOLIMONT, c'est:**

- ▶ 150 places de crèche,
- ▶ 600 lits en maison de repos,
- ▶ 1.408 lits en hospitalisation,
- ▶ 5.000 journées d'accueil en extrascolaire,
- ▶ 7.000 consultations annuelles en santé mentale,
- ▶ 16.000 enfants pris en charge par la médecine scolaire,
- ▶ 103.000 prises en charge par nos Services d'Urgence,
- ▶ 600.000 consultations annuelles,
- ▶ 360.000 journées d'hospitalisation par an.

Mais le Groupe  
JOLIMONT, c'est avant  
tout, **l'être humain au cœur  
des préoccupations.**

Socle des valeurs de l'institution,  
l'enfant, le patient, le résident,  
la famille sont autant de  
priorités données au  
développement des  
projets et des  
services.



# CENTRALE MÉDICALE AUXI-MEDICO

## Scooters électroniques

De nombreux modèles, vitesse variable, avec 3 ou 4 roues, siège pivotable, accoudoirs réglables, démontable en 3 parties.



## Voiturettes

Manuelles, actives ou électroniques, pour enfant et adulte. Disposant de diverses adaptations telles que les repose-jambes, le dossier inclinable, l'appui-tête...



## Tribunes

2 ou 4 roues, avec freins, tablette et panier, possibilité de s'asseoir en cas de fatigue.



## Fauteuils électriques et manuels

De grand confort, permettant de passer d'une position couchée à debout et inversement. Dossier et repose-jambes indépendants en fonction du modèle.



## Lits électriques

Hauteur variable, dossier et repose-pieds inclinables électriquement, possibilité de barrières et perroquet.



UN MALADE À LA MAISON ?  
MOINS DE PROBLÈMES, PLUS DE CONFORT.

## NOS DOMAINES D'ACTIVITÉS :

VENTE ET LOCATION DE MATÉRIEL MÉDICAL

### Bandagisterie

- Prothèses mammaires, soutiens-gorges, maillots
- Lombostats, ceintures abdominales, bandages inguinaux
- Incontinence (langes, alaises, ...)
- Etais péniens
- Colostomie
- Bas de contention
- Coussins anti-escarres

### Orthopédie

- Bandages, atelles, ...
- Genouillères, chevillères, coudières, ...
- Semelles orthopédiques et chaussures orthopédiques
- Corsets
- Prothèses de membres inférieurs/supérieurs
- Orthèses sur mesure

### Aides à la mobilité

- Aides à la marche (tribunes)
- Fauteuil roulant (manuels, électriques ou actifs)
- Tricycles orthopédiques
- Scooters électroniques

### Acoustique

- Appareils auditifs

### Adaptation du lieu de vie

- Lits, ...
- Rampes, monte-escaliers, ...
- Ascenseurs
- Adaptations salle de bain, chambre, cuisine, ...

# AudioSanté

CENTRE DE CORRECTION AUDITIVE



Rue de Namur, 60  
**1400 NIVELLES**  
**Tél : 067/87.02.00**

Grand Place, 26  
**1480 TUBIZE**  
**Tél : 02 366 34 94**

Grand Rue, 1  
**6140 FONTAINE L'ÉVÊQUE**  
**Tél : 071/54.30.32**

« **AudioSanté** vous guide pour  
retrouver le plaisir de bien entendre »

Retrouvez-nous sur :  
**[www.audiosante.be](http://www.audiosante.be)**